




KHÁM PHÁ CÙNG EM

Hoạt động 1: Khái niệm CẦN và MUỐN

Em hãy khoanh tròn vào các món đồ là “CẦN” và gạch chân vào các món đồ “MUỐN”:



- “CẦN” là những thứ thiết yếu mà chúng ta phải có để sống khỏe mạnh, an toàn và học tập. Không thể thiếu trong cuộc sống hàng ngày.

Ví dụ: cơm, nước uống, quần áo, sách vở, thuốc khi bị bệnh...

- “MUỐN” là những thứ chúng ta thích có, nhưng không nhất thiết phải có ngay. Nếu không có, chúng ta vẫn sống vui và học tập bình thường.

Ví dụ: đồ chơi, áo có nhiều màu sắc, bánh kẹo, truyện tranh...





Hoạt động 2: Em CẦN, em MUỐN

Em hãy điền từ **“CẦN”** và **“MUỐN”** vào chỗ trống thích hợp.

1. Em bị sốt, em rất uống thuốc.
2. Em thấy chiếc xe đồ chơi rất đẹp, em mua nó.
3. Sáng mai em có kiểm tra, em học bài.
4. Em ăn kem, nhưng mẹ nói cần em cơm trước đã.
5. Em mua hộp màu vì em để vẽ tranh ở lớp.

Hoạt động 3: Phân biệt CẦN và MUỐN

Em hãy nối từng hình ảnh món đồ vào đúng nhóm:





SUY NGHĨ CỦA EM

Hoạt động 4: Tô màu các món hàng


Hãy tô màu xanh các món đồ **CẦN** và tô màu đỏ các món đồ **MUỐN**.



Hoạt động 5: Vẽ tranh sáng tạo

Em hãy vẽ một món đồ em **CẦN** và một món đồ em **MUỐN** nhé.

CẦN



MUỐN

